

Spiel verbindet

**Spielideen für Kinder mit besonderem
Förderbedarf und für alle, die sonst
noch Spaß daran haben**

von Andrea Füllenbach



Liebe Eltern!

In den vergangenen Wochen haben die Elbkinder regelmäßig Spielideen für Zuhause an die Eltern geschickt.

Die Frühförderin Andrea Füllenbach hat eine besondere Sammlung von Spielideen zusammengestellt. Die Materialien sind leicht aus Alltagsgegenständen herzustellen und eignen sich für Kinder im Krippenalter ebenso wie für ältere Kinder mit Entwicklungsverzögerungen. Die Ideen sprechen die Wahrnehmung, die Bewegung und die Sprache an. Es gibt viele Möglichkeiten mit den Materialien zu spielen. Wenn Sie und ihr Kind Lust haben, lassen Sie sich anregen zum Spüren, Stapeln, Stecken, Zuordnen, Benennen

Viel Spaß beim Ausprobieren!

Weitere Anregungen finden Sie unter www.elbkinder-kitas.de



Spüren und Erfahren



Toilettenpapier



Materialien:

- Toilettenpapier
- Eventuell
Kisten/ Körbe

Umfüllen



Wickeln



Werfen erlaubt

Reißen

Polenta



Materialien:

- Polenta oder Maisgrieß
- Gefäße
- Sieb
- Schlauch
- Steine oder kleine Gummitiere

Schütten



Einfüllen/ Umfüllen



Schätze suchen



Fühlen

Sprache und Kommunikation





Geschichten spielen



Materialien:

- Bilderbücher
- Gummitiere / Stofftiere
- oder was im Buch abgebildet ist

Die kleine Spinne spinnt und schweigt



Materialien:

- Bilderbuch: Die kleine Spinne spinnt und schweigt von Eric Carle
- Spinne
- Wolle



Materialien:

- Bilderbuch: Tock! Tock! Darf ich bei dir schlafen von Marcus Pfister
- Gummitiere
- Puppenbett
- Puppe



Tock!Tock!

Das eigene Bilderbuch

Materialien:

- Fotobuch
- Fotos
- oder etwas aus Zeitschriften ausschneiden
- Klebe
- Schere
- Stifte



Wörter



Farben

Meine Welt



Greifen und Hantieren



Deckelspiel



Materialien:

- Deckel
- von Gefäßen /
Flaschen / Gläsern
- aus der Küche
- Gefäße oder
Papprollen

Groß/ Klein



Rein/ Raus



Muster legen



Stapeln

Dosen



Materialien:

- Dosen aus der Apotheke (verschiedene Größen)
- und
- Unterschiedliche Materialien zum befüllen

Erforschen

Reihen



Aufeinander stapeln



Ineinander



Hören

Bewegung und Action



Gefüllter Luftballon



Materialien:

- Luftballon
- Ballonpumpe
- Trichter
- Perlonstrumpf
- Glöckchen
- Federn
- Murmeln
- Kleine Perlen
- und, und, und.....

Zur Sicherheit einen Perlonstrumpf drüberziehen !!



Viel Spaß
und viele Ideen !



Rettungsfolie als Schwungtuch



Fühlen



Bewegen



Beobachten

Bälle



Materialien:

- Bälle mit ganz verschieden Oberflächen/ Größe/Gewicht



Rein/ Raus

Objektpermanenz

Drehen



Werfen




Röhren / Schläuche

Ball in Ball

Bauen und Phantasie




Schwämme



Materialien:

- Haushaltschwämme
- und etwas Phantasie

Ordnen



Bauen

Stapeln

Reihen




Staunen und Erleben



Spaß mit ZIP

Materialien:

- ZIP-Beutel
- Farbe
- Knöpfe
- Glitzer
- Wackelaugen
- Öl
- und, und, und.....





Tipp:

Den Verschuß mit etwas Tesafilm verschließen und an den Seiten mit Tesafilm gut festkleben




Erleben



Schieben



Öl
und
Farbe



Haargel und
Aquabeads



Staunen



Mit Haargel und Wackelaugen

Matschen und Probieren erlaubt



Materialien:

- Schüsseln
- Löffel
- Becher
- 3 Becher
Speisestärke
- 1 Becher Wasser

Speisestärke mit Wasser



Erkunden

Fühlen

Alles gut
vermischen,
und los geht 's!



Schmecken?

Viel Spaß!

